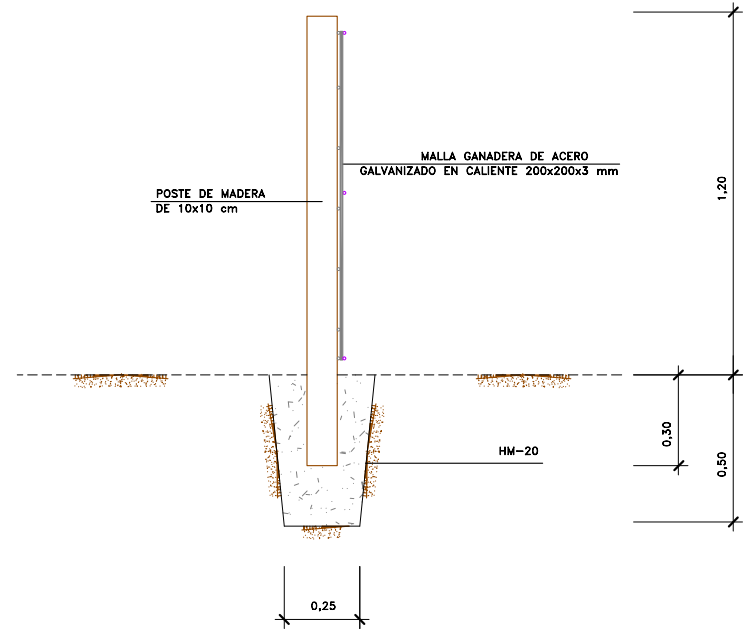
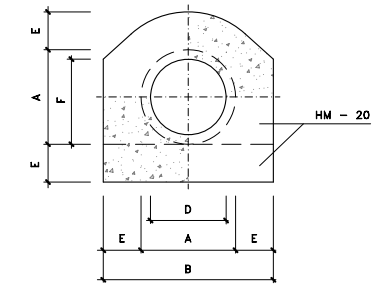


NOTA:
 • MADERA DE PINO MARITIMO DE LAS LANDAS CON TRATAMIENTO DE AUTOCLAVE NIVEL 5 Y TRATAMIENTO ADICIONAL ANTITERMITAS, HONGOS Y ANTILYCUS

CERRAMIENTO
 ESCALA = 1 : 12,5

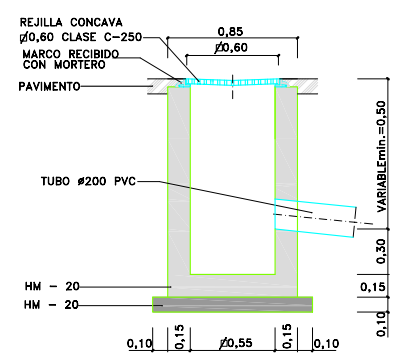


POSTE
 ESCALA = 1 : 12,5

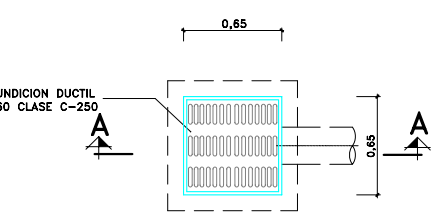


CAÑO
 ESCALA = 1 : 10

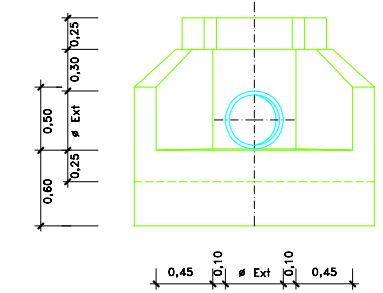
D	A	B	E	F
mm	m	m	m	m
300	0,372	0,60	0,20	0,35
400	0,484	0,70	0,20	0,45
500	0,616	1,02	0,20	0,55



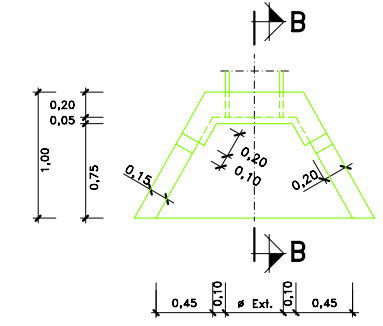
SECCION A-A



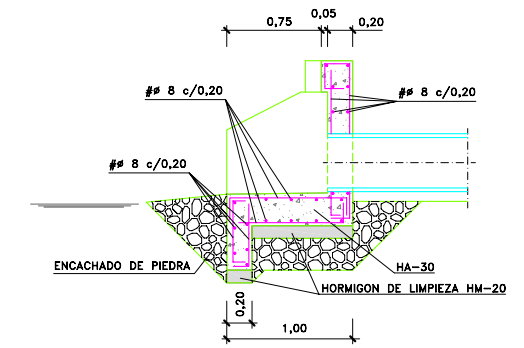
PLANTA SUMIDERO Ø 60cm
 ESCALA = 1 : 25



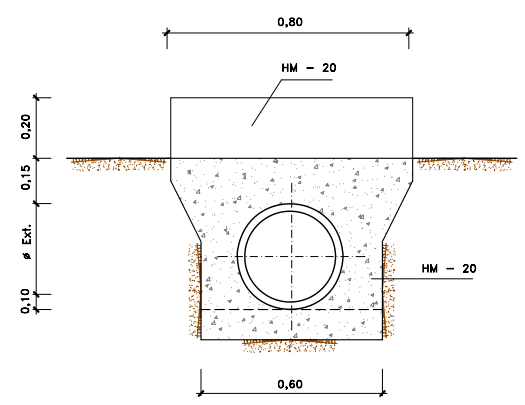
ALZADO



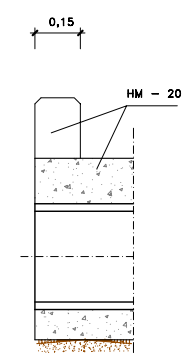
PLANTA ALETA
 ESCALA = 1 : 30



SECCION B-B



SALVA CUNETAS
 ESCALA = 1 : 12,5



HORMIGONES	
HM-20/B/25/I	
HA-30/P/25/III-a	
ACERO	
B500S	
TIPO DE ACCION	NIVEL DE CONTROL NORMAL
PERMANENTE	γ _G = 1,50
PERMANENTE DE VALOR NO CONSTANTE	γ _G = 1,60
VARIABLE	γ _G = 1,80

NOTA :
 TODAS LAS ARISTAS LLEVARAN BERENGENO DE 4x4 cm
 RECUBRIMIENTO 5cm